



INDUSTRIAS ESTRA S.A.
ESTADO DE SITUACION FINANCIERA

(Cifras Expresadas en Miles de Pesos Colombianos)

ACTIVOS	Notas	01 de enero al 31 de diciembre de 2018	01 de enero al 31 de diciembre de 2017
Activos Corrientes			
Efectivo y Equivalentes de Efectivo	6	750.460	1.047.888
Deudores Comerciales y Otros	8	13.660.447	12.690.186
Inventarios	9	11.534.552	11.473.595
Activos Por Impuestos	13	2.058.998	2.045.684
Activos Disponibles para la venta	13	1.618.794	2.794.094
Total, Activos Corrientes		29.623.251	30.051.447
Activos No Corrientes			
Propiedades, planta y equipo	10	16.607.589	16.869.014
Activos Intangibles	12	1.164.060	767.937
Activos Financieros	7	756	905
Otros Deudores	8	47.918	29.696
Activos por Impuestos Diferidos	13	288.472	290.207
Total, Activo no Corriente		18.108.795	17.957.759
Total, Activos		47.732.046	48.009.206
PASIVOS Y PATRIMONIO			
Pasivos Corrientes			
Obligaciones Financieras	14	3.073.429	2.845.760
Provisiones	19	125.624	26.009
Cuentas por Pagar	15	11.634.204	12.722.942
Beneficios a Empleados	17	1.064.261	1.069.631
Impuestos Corrientes por pagar	16	1.179.964	1.190.984
Otros pasivos no financieros	20	370.333	1.210.003
Total, Pasivos Corrientes		17.447.815	19.065.329
Pasivos No Corrientes			
Obligaciones Financieras	14	1.398.337	1.177.143
Provisiones por beneficios a Empleados	17	754.247	719.332
Pasivos Por Impuestos Diferidos	18	1.699.188	1.835.075
Total, Pasivos No Corrientes		3.851.772	3.731.550
Total, Pasivos		21.299.587	22.796.879
Capital Emitido	21	1.068.090	1.068.090
Prima de Emisión		2.906.337	2.906.337
Resultado del Ejercicio	2	1.220.132	1.114.823
Ganancias Acumuladas	22	19.589.032	19.589.032
Reservas	23	1.648.868	534.045
Total, Patrimonio de los Accionistas		26.432.459	25.212.327
Total, Pasivos y Patrimonio de los Accionistas		47.732.046	48.009.206

JUAN FERNANDO GÓMEZ JARAMILLO
REPRESENTANTE LEGAL


LINA ISABEL GUTIÉRREZ A
CONTADOR GENERAL
TP 135896-T


RAMÓN PIEDRAHÍTA PATIÑO
(VER DICTAMEN ADJUNTO)
REVISOR FISCAL
TP de CP 989 – T
Miembro de la firma
RPIEDRAHÍTA AUDITORES &
ASOCIADOS S.A.S.




INDUSTRIAS ESTRA S.A.
ESTADO DE RESULTADO INTEGRAL
(Cifras Expresadas en Miles de Pesos Colombianos)

	Notas	01 de enero al 31 de diciembre de 2018	01 de enero al 31 de diciembre de 2017
Ingresos de Actividades Ordinarias	24	68.899.571	68.915.136
Costo de Venta	25	46.660.487	47.411.490
Ganancia Bruta		22.239.084	21.503.646
Otros Ingresos	27	2.181.245	1.325.223
Gastos por Beneficios a Empleados	17	8.049.656	7.516.863
Gastos de Administración y Ventas	26	12.536.036	12.071.316
Ingresos Financieros	28	417.580	560.656
Gastos Financieros	29	1.394.175	1.071.597
Otros Gastos	30	610.624	567.770
Ganancia antes de Impuesto de Renta y Cree		2.247.418	2.161.979
Valor de Impuestos	31	1.058.065	1.085.921
Ganancia de Operaciones Continuas		1.189.353	1.076.058
Ganancia (Perdida) Neta del Periodo		1.189.353	1.076.058
Otro Resultado Integral:			
Ganancias (Perdidas) por Nuevas Mediciones de Planes de Beneficios Definidos	32	30.779	38.765
Total, Otro Resultado Integral, Neto de Impuestos		30.779	38.765
RESULTADO INTEGRAL TOTAL DEL AÑO		1.220.132	1.114.823
EBITDA		4.096.582	5.103.367


JUAN FERNANDO GÓMEZ JARAMILLO
REPRESENTANTE LEGAL


LINA ISABEL GUTIÉRREZ A
CONTADOR GENERAL
TP 135896-T


RAMÓN PIEDRAHÍTA PATIÑO
REVISOR FISCAL
TP de CP 989 – T
Miembro de la firma
RPIEDRAHÍTA AUDITORES &
ASOCIADOS S.A.S.